




WELLNNESS HEALTH CARE 2026



FK Grupo



“Quão “novo” será o novo normal? Embora a crise atual ofereça razões convincentes para mudanças, a história também adverte contra conclusões prematuras.

○ que então deveria ser o hospital de amanhã? Deve ser uma versão melhorada dos hospitais existentes? Ou deveria se orientar mais amplamente e olhar também para outros edifícios - ambientes benignos para as pessoas em geral, independentemente de sua condição médica? ○ hospital do futuro deveria ser um prédio? A noção deveria ser expandida, talvez? E se pensássemos no hospital do futuro não como uma solução arquitetônica finita, mas como um projeto urbano: uma obra perpétua em andamento, uma condição, muito parecida com a própria cidade - onipresente, em constante mudança...”

Reinier de Graaf

“Neste momento creio que é necessário mais coerência e sensibilidade. Temos que fazer uma profunda reflexão sobre o papel do design na busca de um novo equilíbrio, repensar hábitos e olhar para o futuro com maior consciência. Creio que os produtos deverão ter maior flexibilidade e capacidade de adaptação a novas funções e necessidades do usuário, uma maior atenção a privacidade e higiene, além de importância às formas, às características naturais dos materiais, à funcionalidade e senso de harmonia natural.”

Ricardo Bello Dias

understanding the
human body is the
base of good design

**WELL
NESS**
HEALTH CARE





Menos é mais

- _otimizar o tempo dedicado as atividades
- _identificar o essencial e eliminar o resto
- _privilegiar a qualidade à quantidade
- _envolver-se com a tecnologia

- _facilitar a higiene

wellness

“O estado de ser saudável”.

Assim é definida a nova coleção de mobiliário hospitalar do FK Grupo assinada por Ricardo Bello Dias que tem inspiração no *hygge*, o conceito escandinavo de conforto e bem-estar aplicado ao dia a dia.

Hygge é um substantivo das línguas dinamarquesa e norueguesa usada para definir um sentimento, uma atmosfera social, uma ação relacionada a sensação de conforto, segurança, acolhimento e familiaridade.

A coleção FK Wellness contém assentos, mesas e complementos que criam ambientes colaborativos e que podem ser configurados em diversas maneiras. Cada elemento deve contribuir para a harmonia dos espaços. Formas lineares e geométricas com um design muito funcional, caracterizado pela qualidade dos materiais e beleza atemporal das formas que proporcionam uma sensação de conforto, segurança e hospitalidade.

Wellness: sentir-se bem, como em sua própria casa.



index

| | |
|-----------------------------------|----|
| jolie | 06 |
| malmo | 08 |
| lana | 14 |
| jolie.ribbon | 16 |
| jolie.arc | 20 |
| nordic | 22 |
| oslo | 28 |
| lucy | 30 |
| ski | 32 |
| cloud | 38 |
| e.levate | 40 |
| land | 44 |
| slider | 46 |
| environmets & technical sheets | 48 |



jolie

A essência do design escandinavo está na simplicidade e leveza dos poucos materiais utilizados, e recursos que fazem parte do sistema de cadeiras Jolie. Acomode visitantes de forma individual ou em múltiplos com conforto e sensação de acolhimento.



malmo



O sistema de sofás Malmo é uma visão completa e cuidadosa de um quarto hospitalar pensado com o conceito hoteleiro. A hospedagem do paciente deve ser a mais confortável e tranquila possível, o mobiliário contempla também as necessidades do acompanhante.





Conforto para o paciente que necessita de repouso. A poltrona Lana conta com o sistema de inclinação através de motor elétrico que permite ao paciente reclinar em várias posições.

lana



jolie.ribbon

A recepção de um centro de saúde, seja uma clínica ou um hospital, é um ponto de contato fundamental para que os pacientes se sintam acolhidos. A poltrona Jolie Ribbon acomoda visitantes com conforto graças a suas formas amplas e suaves.





jolie.arc

Completa a família Jolie uma poltrona de design sutil e delicado. Sua estrutura em madeira clara em forma de arco acomoda visitantes de forma individual ou em múltiplos com conforto e sensação de acolhimento.




nordic

Um conjunto de sofás e poltronas com assentos ligeiramente mais elevados em relação ao solo, projetados para que pacientes se sentem e se levantem com maior facilidade. Os assentos de Nordic podem acomodar pessoas de qualquer biotipo.



No estilo escandinavo,
linearidade e essencialidade
são combinadas com o
rigor de formas geométricas
e cores suaves.



Humanizar ambientes hospitalares através de formas simples e funcionais. O sofá Nordic e o ottoman se transformam em uma cama para o acompanhante do paciente.



oslo

Complementares aos assentos, as mesas Oslo orbitam toda a linha wellness com praticidade para quem precisa continuar trabalhando. A plataforma flutuante acrescenta mais funcionalidade ao projeto.



lucy

Poltronas em dois tamanhos que podem compor um escritório ou o quarto do paciente. Lucy pode reclinar parcialmente seu encosto para aumentar o conforto do usuário sem necessitar de regulagem manual.




ski

O sistema de assentos Ski tem um design essencial e leve, caracterizado por uma estética atemporal. A estrutura metálica minimalista e o apoio de braços em madeira da linha Ski facilitam a assepsia.



A madeira clara e as várias opções de revestimento podem compor projetos de diferentes finalidades. A constante é o bem-estar e a sensação de conforto que a linha wellness proporciona.





cloud

Um sistema de apoio completo, que inclui escrivaninha, mesas de cabeceira, carro com bandejas e ottoman que pode se transformar em uma mesa de apoio. O aro superior funciona como alça e suporte para acessórios.



e.levate

Manter-se ativo é essencial para a saúde física e mental. E.levate, a mesa de altura ajustável, proporciona mudanças simples de comportamento, como interromper longos períodos em que se passa sentado, aumentando a produtividade.





land

Um projeto que integra ambientes sem comprometer o distanciamento físico entre visitantes e pacientes. O pouf Land é modular e pode ser utilizado individualmente.



slider

Transforme uma sala vazia em um ambiente de alta produtividade para times profissionais ou em uma sala de reuniões totalmente móvel.





environments & technical sheets

| | |
|---------------------|----|
| environments | 50 |
| technical sheets | 68 |
| jolie | 68 |
| jolie.ribbon | 70 |
| jolie.ribbon.lounge | 72 |
| jolie.arc | 74 |
| lucy | 76 |
| lana | 78 |
| land | 80 |
| nordic | 82 |
| nordic.lounge | 84 |
| malmo | 86 |
| ski | 88 |
| cloud | 90 |
| cloud.pouf | 92 |
| oslo | 94 |



room 01 / malmo





- 01. Malmo - sofa
- 02. Malmo - daybed
- 03. Cloud - trolley
- 04. Cloud - ottoman
- 05. Cloud - side table
- 06. Cloud - desk



A transição dos sofás Malmo entre área de espera e quarto do paciente é orgânica e sem obstruções. O mote de wellness é transitar em todas as áreas de um centro de saúde com facilidade.



room 02 / nordic





- 01. Nordic - armchair
- 02. Nordic - sofa
- 03. Nordic - sofa bed
- 04. Oslo - coffee table
- 05. Oslo - side table
- 06. Oslo - side double table
- 07. Cloud - desk



Os sofás e poltronas Nordic acolhem visitantes e pacientes em espera com alto conforto. Complementados pelas mesas Oslo e escrivaninha Cloud.



attendance 01 / jolie




- 01. Jolie - longarina
- 02. Jolie - chair
- 03. Oslo - side table
- 04. Oslo - side double table
- 05. Jelly - bookshelves

A recepção dos pacientes deve ser acolhedora e trazer segurança. A combinação da linha Jolie com a estante Jelly e mesas Oslo traz harmonia ao ambiente.



attendance 02 / jolie.ribbon



- 01. Jolie.ribbon - chair
- 02. Jolie.ribbon - wide chair
- 03. Oslo - side table
- 04. Oslo - side double table
- 05. Cloud - side table
- 06. Cloud - trolley
- 07. Jelly - bookshelves
- 08. Jelly - bistro table
- 09. Appia - bar stool

Jolie Ribbon, acompanhada dos complementos Cloud e mesas Oslo, oferecem uma solução de espera com assentos individuais, disponíveis em duas larguras.



attendance 03 / jolie.arc






- 01. Jolie.arc - chair
- 02. Jolie.arc - longarina
- 03. Oslo - coffee table
- 04. Oslo - side table



Crie novas configurações em salas de espera com Jolie Arc de forma simples e rápida. Configure as poltonas com mesas de apoio para visitantes.



attendance 04 / ski



- 01. Ski - armchair
- 02. Ski - 2-seat sofa
- 03. Ski - 3-seat sofa
- 04. Oslo - coffee table
- 05. Oslo - side double table
- 06. Cloud - trolley
- 07. Slider - high table
- 08. Slider - high bench
- 09. Jelly - bookshelves

Ideais para grandes espaços, os sofás Ski são práticos e eficazes para composições de amplas salas de espera.



office



- 01. Lucy - high chair
- 02. Lucy - low chair
- 03. Nordic - armchair
- 04. Cloud - desk
- 05. Malmo - sofa
- 06. Jelly - sofa
- 07. Jelly - divider




Ambientes preparados para o futuro. A linha Wellness e o systema Jelly formam um conjunto orgânico e de design atemporal.



office



01. E.levate - table



Mesa de altura ajustável ideal para estimular o movimento e a produtividade.



complements



01. Oslo - coffee table
02. Oslo - side table
03. Oslo - side double table
04. Jelly - divider
05. Slider - trolley
06. Slider - high table
07. Slider - high bench
08. Land - poufs
09. Cloud - side table
10. Cloud - small ottoman
11. Cloud - large ottoman
12. Cloud - trolley
13. Cloud - desk
14. Cloud - nighstand



Extraia mais da linha Wellness com as mesas em madeira Oslo e o conjunto de apoios e escrivaninha Cloud. Complemente seus ambientes com a linha Slider para máxima mobilidade.



jolie

design by Ricardo Bello Dias



Filtros confeccionados em espuma de alta densidade. D28 (assento) e D30 (encosto)

Revestimento com proteção antimicrobiana

Capacidade de carga: 110kg

Madeira estrutural de acordo com NBR15164-2004 isenta de deterioração por fungos/insetos

Madeira aparente: Tavares natural com verniz fosco

Assento e encosto com percintas elásticas

coleção




dimensões




revestimento

sintético



vinil



estrutura



madeira



jolie.ribbon

design by Ricardo Bello Dias



- Filtros confeccionados em espuma de alta densidade. D28 (assento) e D30 (encosto)
- Revestimento com proteção antimicrobiana
- Capacidade de carga: 150kg

- Estrutura em aço com pintura eletrolítica de fácil higienização - alta resistência química/anticorrosiva
- Madeira aparente: Tavares natural com verniz fosco
- Assento e encosto com perçitas elásticas

coleção




dimensões




revestimento

sintético



vinil



estrutura

metal



madeira



jolie.ribbon.lounge

design by Ricardo Bello Dias



Fóbrica confeccionada em espuma de alta densidade. D28 (assento) e D30 (encosto)

Revestimento com protecção antimicrobiana


Capacidade de carga: 150kg

Estrutura em aço com pintura eletrolítica de fácil higienização - alta resistência química/anticorrosiva

Madeira aparente: Tavares natural com verniz fosco

Assento e encosto com perçintas elásticas

coleção



dimensões




revestimento

sintético



vinil



estrutura

metal



madeira



jolie.arc

design by Ricardo Bello Dias



Filtroa confeccionada em espuma de alta densidade. D28 (assento) e D30 (encosto)

Revestimento com protecção antimicrobiana

Capacidade de carga: 110kg

Madeira estrutural de acordo com NBR15164-2004 isento de deterioração por fungos/insetos

Madeira aparente: Tavares natural com verniz fosco

Assento e encosto com percintas elásticas

coleção



dimensões




revestimento

sintético



vinil



estrutura

madeira



Desenvolvimento sob medida | 9 centros de distribuição pelo Brasil |
Blocos BIM, 2D & 3D | 3 anos de garantia para estruturas

lucy

design by Ricardo Bello Dias



Concha confeccionada em espuma injetada de alta densidade entre 45 e 53kg/m³

Revestimento com protecção antimicrobiana

Capacidade de carga: 110kg

Madeira aparente: Tauari natural com verniz fosco


Encosto flexível com sistema de molas internas

Apoio braços em madeira envernizada de boa resistência com cobertura de pequenas fissuras

coleção




dimensões




revestimento

sintético



vinil



estrutura

madeira



lana

design by Ricardo Bello Dias



_____ Filtros confeccionados em espuma laminada com densidade D28 (assento) e D30 (encosto)

_____ Sistema de inclinação com motor elétrico permite reclinar em várias posições.

_____ Base metálica de alta resistência com sapatas niveladoras.


_____ Capacidade de carga:

_____ Encosto com percintas elásticas para maior conforto

_____ Tempo de acionamento total: 10 segundos

_____ Revestimento com proteção antimicrobiana

coleção



dimensões



revestimento

sintético




L02

L03

L04

L05

vinil



L02

L03

L04



land

design by Studio FK



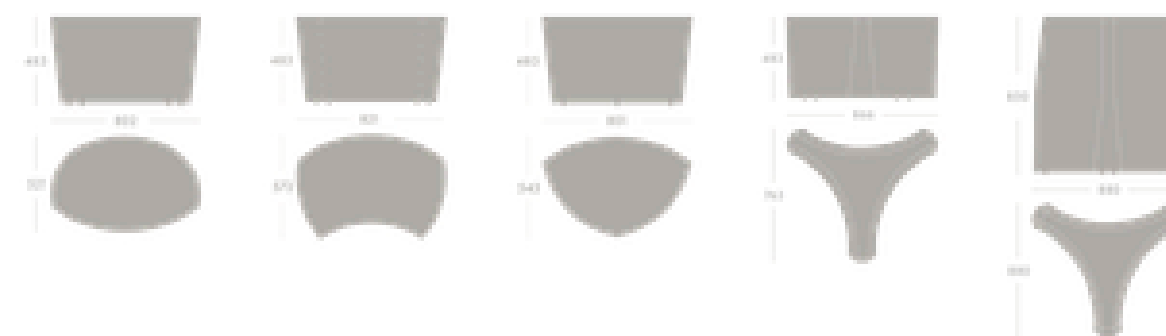
Módulos confeccionados em espuma laminada com estrutura em madeira e metal.

Revestimento com proteção antimicrobiana

Possibilidade de diversas configurações.


Sapatas niveladoras.

dimensões




revestimento


sintético



vinil



coleção



Desenvolvimento sob medida | 9 centros de distribuição pelo Brasil |
Blocos BIM, 2D & 3D | 3 anos de garantia para estruturas

nordic

design by Ricardo Bello Dias



Filtro confeccionado em espuma de alta densidade. D28 (assento) e D30 (encosto)

Apóia braços em madeira envernizada de boa resistência com cobertura de pequenas fissuras

Capacidade de carga: 150kg por posição

Encosto e assento com perçitas elásticas para maior conforto

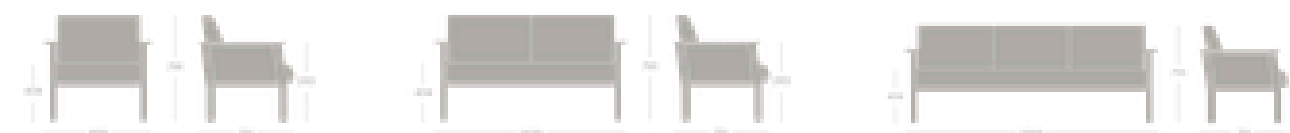
Madeira aparente: Tassarí natural com verniz fosco

Revestimento com proteção antimicrobiana

coleção




dimensões




revestimento

sintético



vinil



estrutura

madeira



nordic.lounge

design by Ricardo Bello Dias



Filtros confeccionada em espuma de alta densidade. D28 (assento) e D30 (encosto)

Apóia braços em madeira envernizada de boa resistência com cobertura de pequenas fissuras

Capacidade de carga: 150kg por posição

Encosto e assento com perçitas elásticas para maior conforto

Madeira aparente: Tovarí natural com verniz fosco

Revestimento com proteção antimicrobiana

coleção



dimensões




revestimento

sintético



vinil



estrutura



madeira



malmo

design by Ricardo Bello Dias



Assento confeccionado em espuma de alta densidade. D28 (assento) e D30 (encosto)


Revestimento com proteção antimicrobiana

Capacidade de carga: 150kg por posição


Encosto e assento com perçitas elásticas para maior conforto

Estrutura em aço com pintura eletrolítica de fácil higienização - alta resistência química/anticorrosiva

coleção




dimensões




revestimento

sintético




vinil



estrutura

metal



ski

design by Ricardo Bello Dias



Assento confeccionado em espuma de alta densidade. D28 (assento) e D30 (encosto)

Revestimento com protecção antimicrobiana


Capacidade de carga: 150kg por posição

Encosto e assento com perçitas elásticas para maior conforto

Estrutura em aço com pintura eletrolítica de fácil higienização - alta resistência química/anticorrosiva

Madeira aparente: Tavares natural com verniz fosco

coleção



dimensões




revestimento

sintético



vinil



estrutura

metal




madeira



cloud.pouf

design by Ricardo Bello Dias



— Pouf confeccionada em espuma de alta densidade. D28 (assento).

— Revestimento com proteção antimicrobiana

— Estrutura em aço com pintura eletrolítica de fácil higienização - alta resistência química/anticorrosiva

coleção




dimensões




revestimento

sintético



vinil




estrutura

metal



madeira



oslo

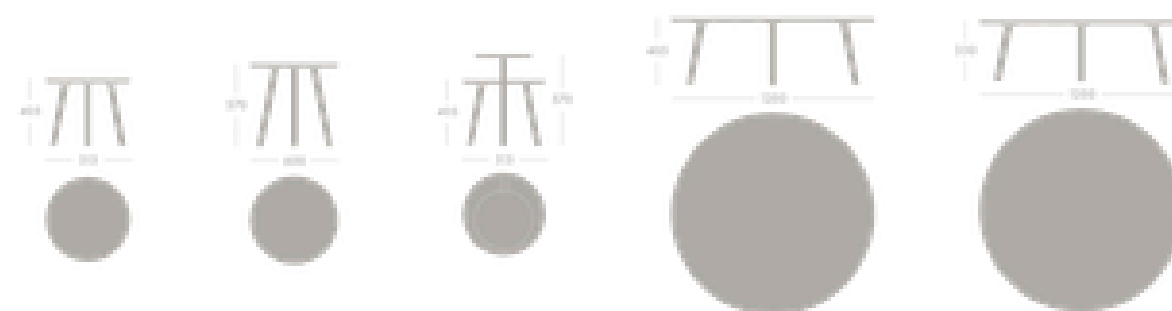
design by Ricardo Bello Dias



— Pés em madeira Tavori natural com verniz fosco


— Diferentes opções de formatos

dimensões




estrutura

metal



madeira



coleção



Desenvolvimento sob medida | 9 centros de distribuição pelo Brasil |
Blocos BIM, 2D & 3D | 3 anos de garantia para estruturas



-  (21) 2560-8282 / WhatsApp
-  comercial@clau~~ma~~mat.com.br
-  www.clau~~ma~~mat.com.br
-  @clau~~ma~~mat_moveis
-  Rua Nicarágua, 409 / C, Penha / RJ



**Escaneie aqui
para entrar em
contato no
WhatsApp**

 **Solicite um orçamento agora**